


KIJK DIGITALE TV VAN TELENET IN 3 STAPPEN

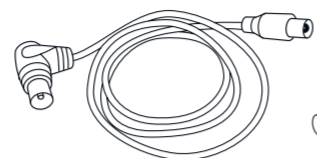
Inhoud van het pakket:



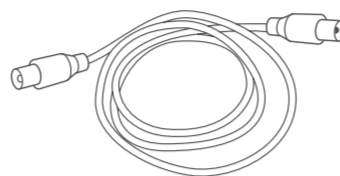
De HD Digibox



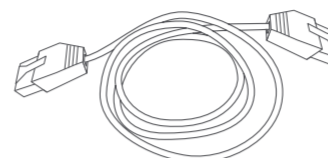
De afstandsbediening



Een coaxkabel A*



Een coaxkabel B*

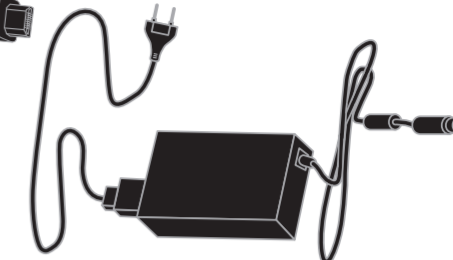


Een UTP-kabel:
categorie 5*



Een HDMI-kabel*

Twee
AAA-batterijen

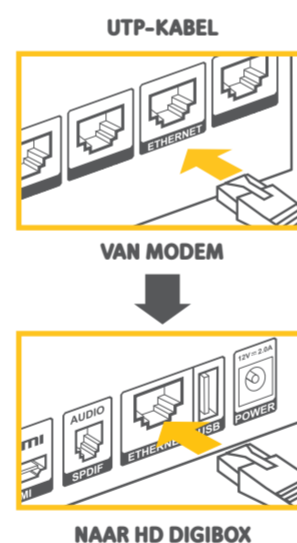
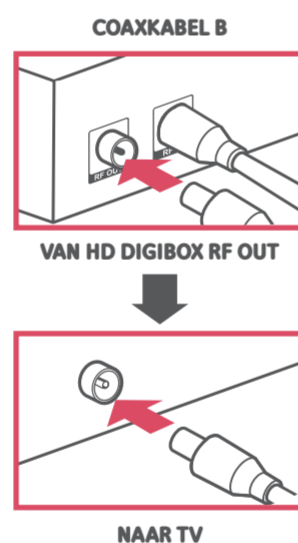
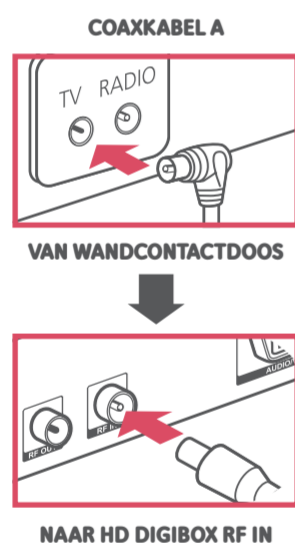
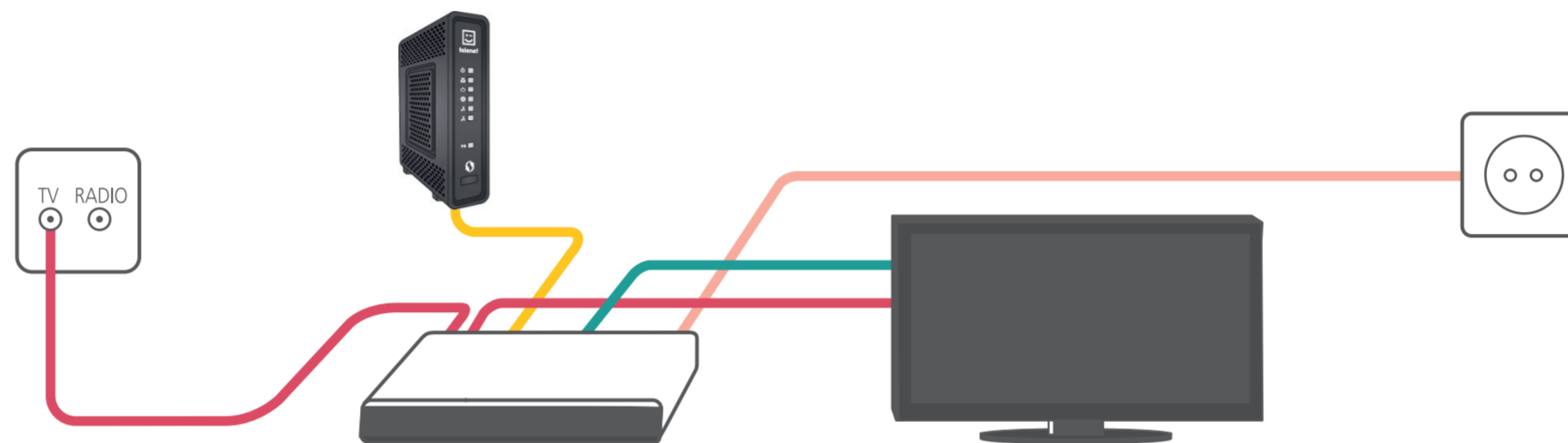


Een stroomkabel
en adapter*

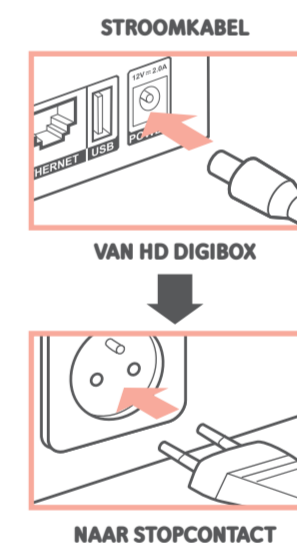
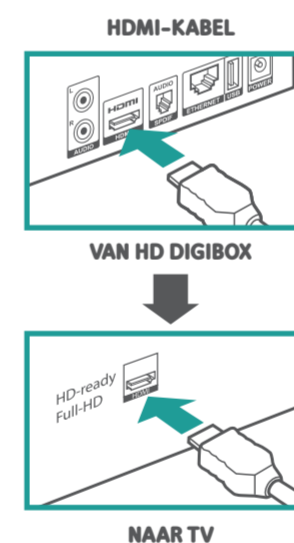
*De kabels en de adapter zijn door Telenet gecertificeerd en bestemd voor de aansluiting van de HD Digibox. Gebruik alleen deze materialen, zo vermijd je storingen en problemen.

1. Sluit je HD Digibox aan

- Coaxkabel A en B
- UTP-kabel
- HDMI- of scartkabel
- Stroomkabel



Heeft je tv geen HDMI aansluiting?
Gebruik dan een scartkabel (verkrijgbaar bij je Telenet-verdeler) om je HD Digibox met je tv te verbinden.



2. Start je HD Digibox op

- Zet eerst je tv-toestel aan en daarna je HD Digibox. Het welkomsscherm verschijnt in een ogenblik.
- Maak je taalkeuze met de Telenet-afstandsbediening.
- Geef je postcode in. Je HD Digibox zoekt en schikt nu volledig automatisch de zenders.
- Het installatieproces duurt gemiddeld 30 minuten.

3. Activeer je HD Digibox

- Werd je HD decoder geïnstalleerd door een Telenet-techniker? Had je al een HD Digidocorder of HD Digibox? Of heb je geen modem? Dan mag je onderstaande stappen negeren.
- Surf naar telenet.be/dienstenactiveren. Klik op 'start de activatie'.
- Meld je aan met je **Telenet-klantnummer** of je **Telenet-login**.
- **Tip: je vindt je klantnummer terug op je aankoopbevestiging of aanrekening.**
- Volg de instructies op het scherm. De activering duurt gemiddeld 30 minuten.

HD DIGIBOX AANGESLOTEN, MAAR JE ZIET GEEN BEELD?

Selecteer de juiste ingang (HDMI, EXT,...) op je tv-toestel. Raadpleeg hiervoor de gebruiksaanwijzing van je tv.

ZIE JE MAAR 2 DAGEN IN DE TV-GIDS I.P.V. 2 WEKEN? OF WERKT JE TV-THEEK NIET?

Om van interactiviteit te genieten moet je HD Digibox verbonden zijn met je Telenet-modem. Meer info lees je op telenet.be/interactiviteit.